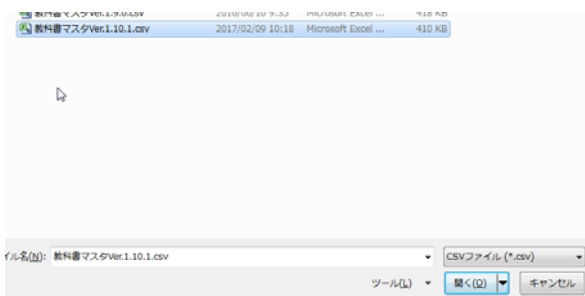
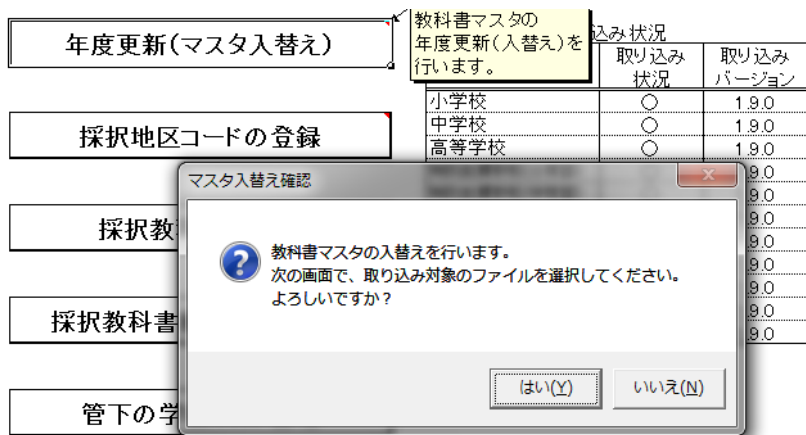
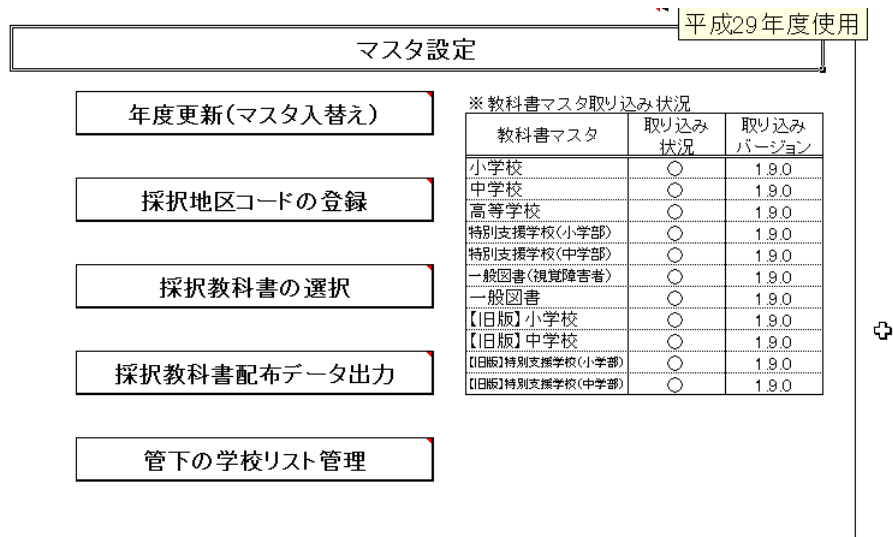


年度更新のマスタ入れ替え時に実行時エラー1004 表示され、マスタ入れ替えが中断（高等学校でとまる）

以下はマスタ更新の流れ



平成29年度

マスタ設定

年度更新(マスタ入替え) 教科書マスタの年度更新(入替え)を行います。

採択地区コードの登録

	取り込み状況	取り込みバージョン
小学校	○	1.9.0
中学校	○	1.9.0
高等学校	○	1.9.0
特別支援学校(小学部)	○	1.9.0
特別支援学校(中学部)	○	1.9.0
一般図書	○	1.9.0
【旧版】小学校	○	1.9.0
【旧版】中学校	○	1.9.0
【旧版】特別支援学校(小学部)	○	1.9.0
【旧版】特別支援学校(中学部)	○	1.9.0

教科書マスタ取り込み確認

Z:\REPORT\194_教科書事務執行管理システム (KDC) \05_システム
V教科書マスタVer.1.10.1.csvファイルを取り込みます。
よろしいですか?

戻る

特別支援学校(小)
特別支援学校(中)

高等学校用教科書のマスタ取り込み確認

高等学校用教科書のマスタを取り込みます。
よろしいですか?

ここでエラーが出ます。

平成29年度使用

Microsoft Visual Basic

実行時エラー '1004':
変更しようとしているセルまたはグラフは保護されているため、読み取り専用となっています。
保護されているセルまたはグラフを変更するには、[校閲] タブをクリックし、[変更] グループの「[保護の解除]」をクリックして保護を解除します。パスワードの入力を要求されることもあります。

採択教科書の選択

採択教科書配布データ出力

管下の学校リスト管理

	取り込み状況	取り込みバージョン
小学校	○	1.9.0
中学校	○	1.9.0
高等学校	○	1.9.0
特別支援学校(小学部)	○	1.9.0
特別支援学校(中学部)	○	1.9.0
一般図書	○	1.9.0
【旧版】小学校	○	1.9.0
【旧版】中学校	○	1.9.0
【旧版】特別支援学校(小学部)	○	1.9.0
【旧版】特別支援学校(中学部)	○	1.9.0

受領冊数集計

受領冊数集計とは、今年度使用する教科書について、受領した冊数等を報告する業務です。

前期
前期転学

後期
後期転学

プ・復元

エラー
リセット ←

メニュー→[終了]から終了してください。

トップページでエラーリセットボタンを押します。

基本情報設定

マスタ設定

データ取り込み・削除

必要教科書集計
エラーリセット

必要教科書集計とは、今年度使用する教科書について、受領した冊数等を報告する業務です。

教科書目録掲載回数

受領冊数集計

受領冊数集計とは、今年度使用する教科書について、受領した冊数等を報告する業務です。

前期
前期転学

後期
後期転学

バックアップ・復元

エラー
リセット ←

※ 終了する際は[×]ボタン、または[ファイル]メニュー→[終了]から終了してください。

再度、マスタ更新を行います。教科書マスタを取り込みます。

平成29年度使用

マスタ設定

年度更新(マスタ入替え)

採択地区コードの登録

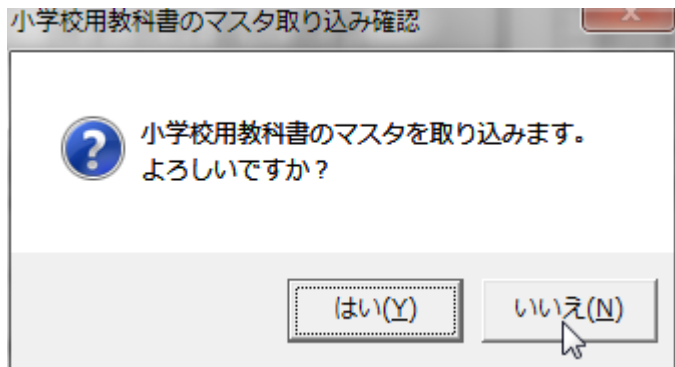
採択教科書の選択

採択教科書配布データ出力

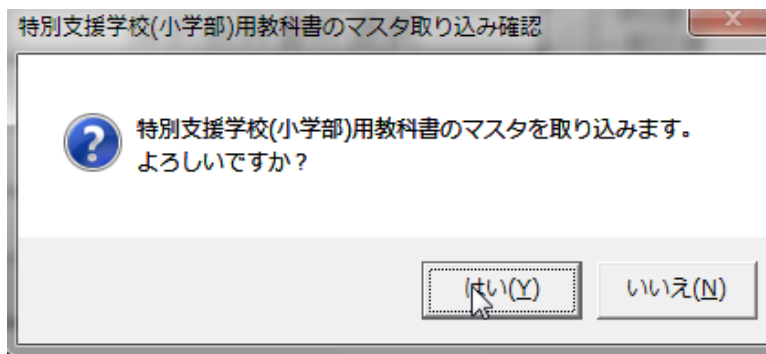
管下の学校リスト管理

※教科書マスタ取り込み状況

教科書マスタ	取り込み状況	取り込みバージョン
小学校	○	1.10.1
中学校	○	1.10.1
高等学校	○	1.10.1
特別支援学校(小学部)	○	1.9.0
特別支援学校(中学部)	○	1.9.0
一般図書(複読障害者)	○	1.9.0
一般図書	○	1.9.0
【旧版】小学校	○	1.9.0
【旧版】中学校	○	1.9.0
【旧版】特別支援学校(小学部)	○	1.9.0
【旧版】特別支援学校(中学部)	○	1.9.0

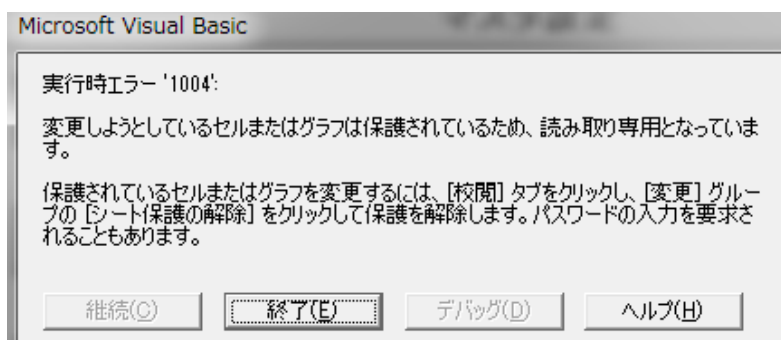


小学校から高等学校までは取り込みません



特別支援学校（小学校）から取り込みます。

最後にまたエラーが出ますが、エラーリセットボタンを押してください。



頁冊数集計とは、今年度使用する教科
について、受領した冊数等を報告する業
務です。

前期

前期転学

後期

後期転学

〇

エラー
リセット



→[終了]から終了してください。